

ウーマンズ・スイム・フェスティバル2015のご案内

(2015年度ウーマンズ・マスタース水泳競技大会)

本年度のウーマンズ・スイム・フェスティバルは、競技参加611チーム・2,529名、イベント参加184チーム・644名、総参加数3,173名になりました。多数のお申し込みありがとうございました。本年の大会テーマは「水泳って、最高!」です。

本大会の全日程を円滑に終了するためには、参加者の皆様のご協力が不可欠です。

つきましては、参加者一人一人の皆様に、下記の事項についての周知徹底をよろしくお願いいたします。

1. 大会会場	2
2. 大会日程/競技開始予定時間	3
3. 会場案内図	4
4. IDカード/チーム受付票/チームリーダーミーティング	6
5. 競技方法	7
6. ウォーミングアップ/公式スタート練習	8
7. 招集	9
8. スタートについて/プールからの退水方法	10
9. リレー種目	11
10. 表彰/記録	12
11. 申告が必要な方	13
12. 施設利用上の注意	14
13. 健康管理/その他	15
14. イベント	16
15. 協賛企業ブース出店のご案内	18

- ※ 撮影許可申請の提出について
- ※ 貴重品保管用ロッカーのご案内
- ※ 付添票について
- ※ リレーオーダー変更届
- ※ 出場申告用紙
- ※ レース前の安全確認
- ※ イベント追加申込書

1. 大会会場

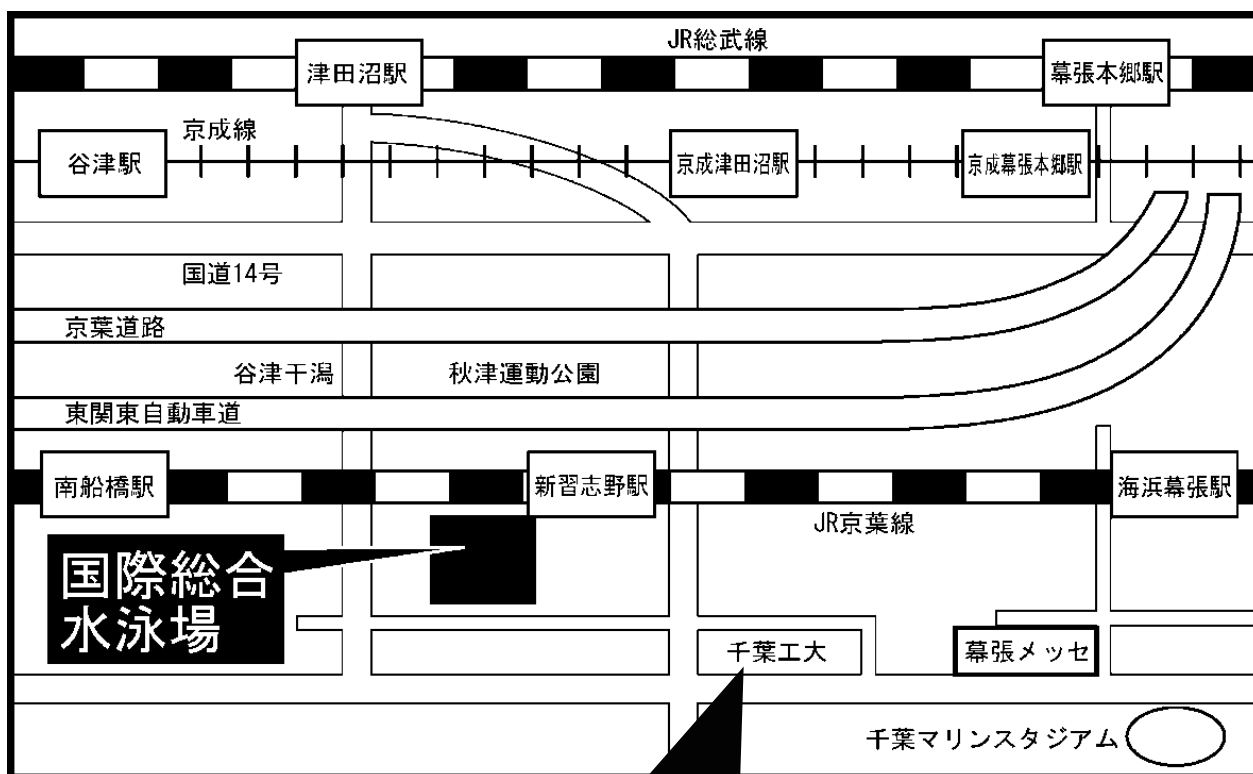
「千葉県国際総合水泳場」 (公認 50m × 10レーン)

※水深2.0m (両サイド1.2m)
水深調整板有

千葉県習志野市茜浜2-3-3

< 交通機関 >

・ JR京葉線「新習志野駅」南口より徒歩1分



フレンドリーパーティー会場

(千葉工業大学習志野キャンパス内)

国際水泳場より徒歩15分

< 大会期間中の問い合わせ先 >

080-7943-4321 (受付時間: 両日とも会場時間~閉館時間)

※大会期間中のみ有効な電話番号です。

※大会開催前・終了後は日本マスターズ水泳協会(03-3512-8221)まで。

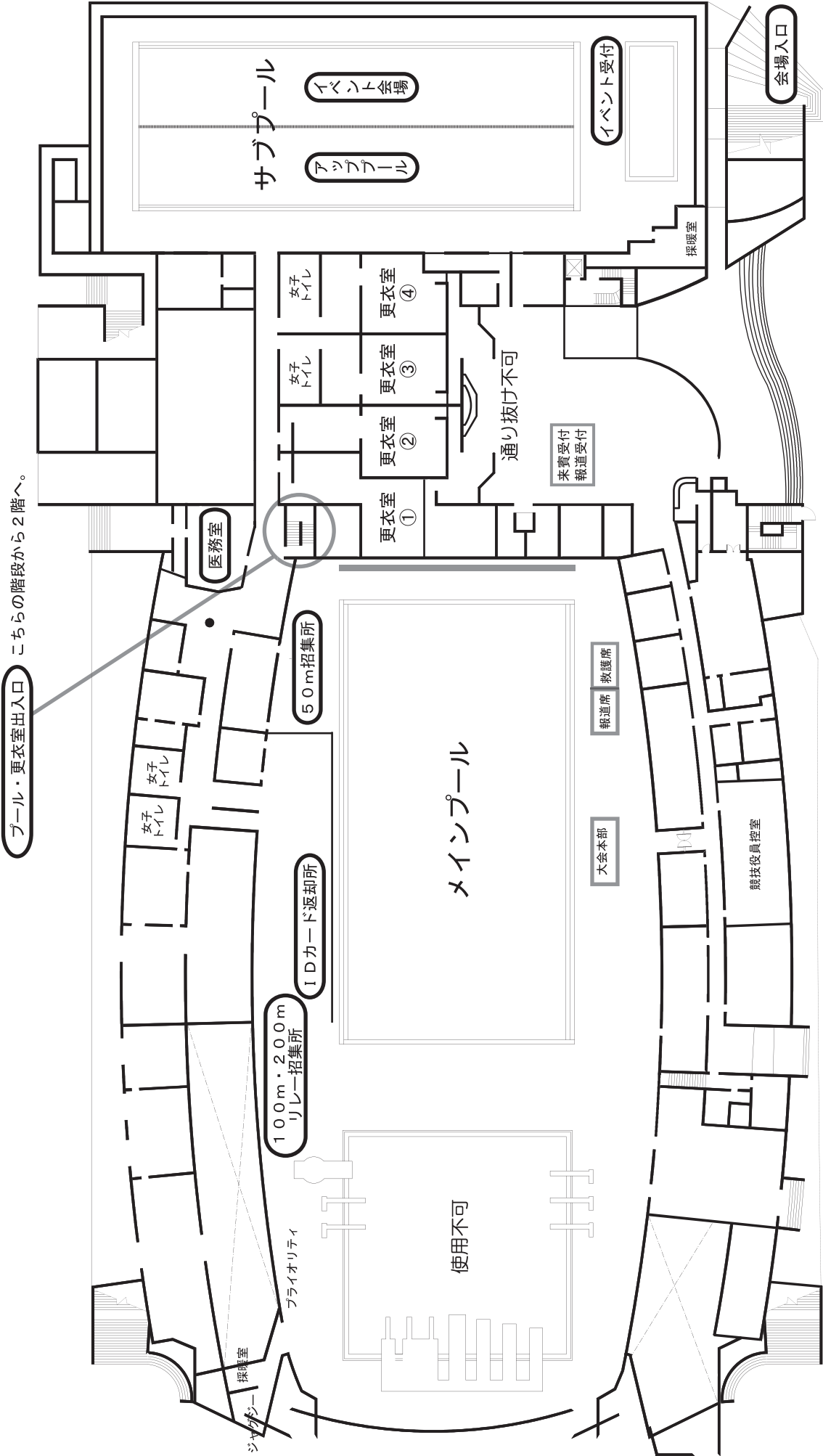
※本大会について千葉県国際総合水泳場への問い合わせはご遠慮ください。

2. 大会日程／競技開始予定時間

3(土) 1日目	開 場	8:00	1	100m自由形	9:30
	ウォーミングアップ	8:05~9:15	2	50mバタフライ	11:23
	公式スタート練習	8:50~9:10		開会式	12:10
	競技開始	9:30	3	100m平泳ぎ	13:10
	競技終了	17:00	4	4×50mフリーリレー	14:39
	メダル受渡し終了時間	17:20	5	50m背泳ぎ	15:18
	閉 館	17:30		終了予定	17:00
4(日) 2日目	開 場	8:00	6	200m個人メドレー	9:30
	ウォーミングアップ	8:05~9:15	7	100m背泳ぎ	11:00
	公式スタート練習	8:50~9:10		ザ・ファミリーリレー	12:15
	競技開始	9:30	8	4×50mメドレーリレー	12:45
	競技終了	17:00	9	50m平泳ぎ	13:17
	メダル受渡し終了時間	17:20	10	50m自由形	14:38
	閉 館	17:30	11	100mバタフライ	16:30
			終了予定	17:00	

3. 会場案内図

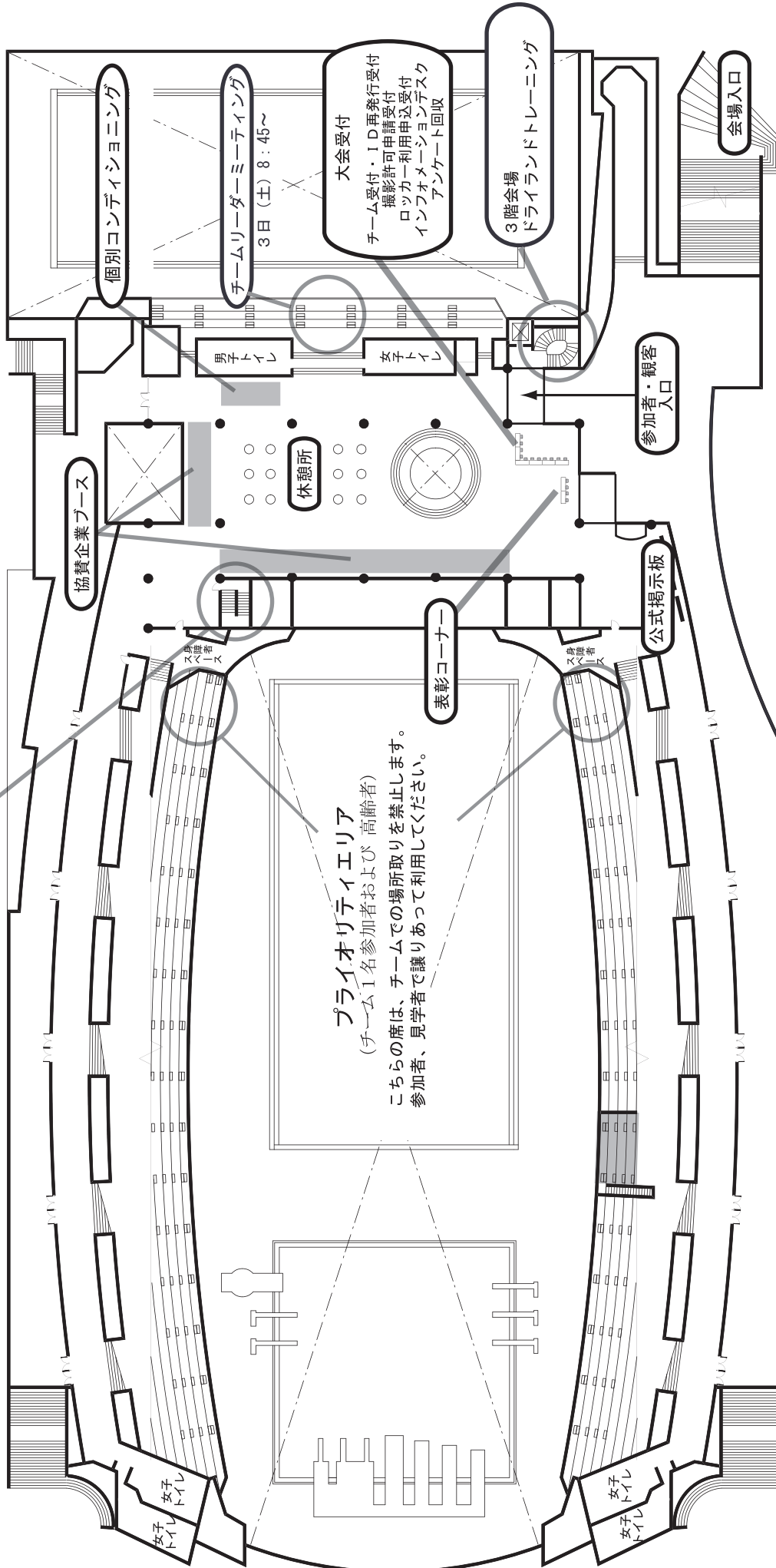
会場案内図 1階



参加者・観客は1階からはご入場できません。
こちらの階段から2階へお上がりください。

こちらの階段から1階へ、
IDカードのチェックを行います。
また、こちらで靴をお脱ぎください。

プール・更衣室出入口



プライオリティエリア
(チーム1名参加者および高齢者)
こちらの席は、チームでの場所取りを禁止します。
参加者、見学者で譲りあって利用してください。

会場案内図 2階

4. IDカード／チーム受付／チームリーダーミーティング

< IDカード・付添票 >

- (1) 参加選手は、2次要項と一緒に届くIDカードを必ず受け取ってください。
IDカードは、ウーマンズ・スイム・フェスティバル2015の参加選手であることを証明する大切なものです。
プールへの入場時、招集受付、メダルの受け取りの際など、大会期間中必要になりますので、首から下げるなど会場で見える位置に必ず携帯してください。
- (2) IDカードには以下の項目があり、1つでも未貼付・未記入があると参加できません。
 - ① 顔写真（表面）：選手の顔が判別できる写真（3cm×4cm）を必ず貼付してください。
 - ② 誓約書（表面）：誓約項目を確認のうえ、署名をしてください。
 - ③ 大会当日緊急時の連絡先（裏面）：参加選手のご家族へ緊急の連絡を要する場合に連絡の取れる連絡先を記入してください。
- (3) 「IDカード」「顔写真」を紛失および忘れた場合は再発行所にて再発行してください。再発行料として各500円が必要です。
- (4) チーム用に1枚「付添票」が同封されています。不足の場合は、別紙「引率・応援者入場受付用紙」をコピーのうえ、必要事項を記入し使用してください。必要とする本人が選手・付添入場口に提出し、付添票を受け取ってください。

< チーム受付票 >

「チーム受付票」（水色）は、チーム責任者または代表者が会場へ持参してください。大会期間中に2階チーム受付へ提出し、参加者分の参加賞・公認記録証・プログラム（注文分）と引き換えます。イベントのみの参加チーム（個人）も、こちらで受付をしてください。プログラムに記載されている氏名・種目等を必ず確認し、プログラムに印刷ミスがあった場合は、チーム責任者が所定用紙に記入のうえ、該当競技の開始2時間前までに、インフォメーションデスクに提出してください。（所定用紙はインフォメーションデスクにあります。）

< チームリーダーミーティング >（監督者会議）

○ 10月3日（土） 8：45 ～ 9：00 2階サブプール観覧席

- 競技についての詳細と変更事項をご連絡します。
必ずチームの代表者または代理の方が出席し、出場選手全員に連絡してください。
※ チーム受付の袋にチームリーダーミーティング資料が入っています。
※ その他、変更事項・連絡事項がある場合は公式掲示板にてお知らせします。

5. 競 技 方 法

- (1) 原則として、
- ① 100mまでの種目・リレー種目：年齢区別にエントリータイムの遅い組から順に進めます。
 - ② 200m種目個人メドレー：年齢区分に関わらずエントリータイムの遅い組から順に進めます。
- (2) 競技の進行は、
- ① 50m種目は電光表示板側より、100m・200m種目はダイビングプール側より行い、ゴールはすべてダイビングプール側となります。
 - ② リレー種目は、すべてダイビングプール側より行います。
- (3) 組み分けされている種目で棄権者が多数出た場合、前後の組と合同で競技を行う場合があります。
- (4) 競技開始予定時間はあくまで予定です。競技の進行状況により、前後します。電光表示板には、実施種目と組が表示されています。招集受付に遅れると棄権扱いとなりますので、競技の進行を確認し、招集に遅れないよう注意してください。

スタートリスト・競技時間は、(一社)日本マスターズ水泳協会ホームページからも確認できます。(http://www.masters-swim.or.jp/)

マスターズ水泳キーワード9

マ	マイペース	ゆうゆう大きな	ストローク
ス	進んで受けよう	メディカルチェック	
タ	タイムより	楽しい水泳	健康づくり
(ア)	頭を使って	泳ぎの工夫	
ズ	ずっと前の	若さと力	あてにせず
す	睡眠 食欲	体調チェック	
い	いつも練習	あってこそ	楽しいレース
え	エイここで	退く勇気が	大人の水泳
い	いい笑顔	気力も充実	輝く高年

公益財団法人日本水泳連盟医事委員会
日本水泳ドクター会議
一般社団法人日本マスターズ水泳協会

6. ウォーミングアップ／公式スタート練習

- (1) 大会期間中は、メインプール、サブプールの定められた時間で、ウォーミングアップが可能です。ウォーミングアップ時間は、下記一覧を参照してください。
- (2) ウォーミングアップ時のメインプールの8～10レーンは常時スタート専用レーンとします。
- (3) 公式スタート練習は、8：50～9：10にメインプールでの指定レーン（8～10レーン20mまで）で行います。指定レーン変更の場合は当日通告より発表します。
なお、公式スタート練習は、スタート規則の確認であり、飛び込み練習ではありません。

ウォーミングアップ			公式スタート練習
メインプール	サブプール	ダイビングプール	
8：05～9：15	8：05～競技終了	利用不可	8：50～9：10

<サブプールの利用について>

- (1) 窓側1～4レーンはイベント専用レーンのため、利用できません。
- (2) サブプールでのスタート練習はできません。

7. 招 集 ※リレー種目についての詳細はP11「9. リレー種目」を確認してください。

- (1) 招集所は、ダイビングプール側招集所—100m・200m種目・リレー全種目
電光表示板側招集所—50m種目
- (2) 招集所では、「種目名・〇組・選手名」がスクリーンに表示されます。ご自分の出場する組が表示されたら、ただちに、招集員に組・レーン・名前を自己申告し招集受付をし、指示に従い並びます。この時に選手確認のため、IDカードを提示してください。
招集では、IDカードが必要です。また、リレー種目は、「リレーエントリー確認票」（オーダー変更したチームは「出場票」）も忘れずにお持ちください。
※ ご自分の組・レーンは忘れないように、また、間違えないように申告してください。組・レーンを間違えて泳いだ、リレーで泳順を間違えて泳いだ場合は失格となります。
※ IDカードの誓約書欄に署名のないもの、写真の貼付がないものは無効です。
- (3) 招集所へは、ご自分の出場する種目、組の10レース前までに（50m種目は、20レース前までに）お越しください。電光表示板にその時実施されている種目と組が表示されますので、必ず確認のうえ、招集遅れのないように注意してください。
※ 両日とも最初の種目の招集は9：15より開始します。
※ 3日（土）は開会式のため、競技を一時中断します。
100m平泳ぎの招集は12：55頃（開会式終了後）より開始します。
- (4) 招集受付を済ませないといかなる理由であれ棄権となり出場ができません。
- (5) 50m種目に出場された選手のIDカードは、IDカード返却デスクにて返却します。レース終了後、必ずIDカード返却デスクに立ち寄り、ご自分のIDカードを確認しお取りください。毎年取り違いによるトラブルが多く発生しています。他の選手のIDカードと間違えないように注意してください。取り忘れたIDカードは2階大会受付でお預かりします。
- (6) 50m種目に出場する選手はスタートサイドに荷物・衣類置き場がありませんので、招集所へ持ち込まないようお願いします。また、リレー種目の折り返しサイドに脱衣箱はありません。

8. スタートについて／プールからの退水方法

< スタートについて >

- (1) マスターズ水泳のスタートは、①スタート台上、②プールデッキ、③水中からのスタートが許されています。初めて競技に出場する選手や飛び込みの練習をしていない選手は、安全面から、プールデッキや水中からのスタートをお勧めします。
- (2) 前の組がスタートしたら直ちにスタート台の後ろに並び、計時員に自分の名前を伝えレーンを確認してください。
- (3) メインプールでの水浴びは禁止です。水浴びはプールサイドに「水浴び用バケツ」を用意していますので、そちらを利用してください。
- (4) 背泳ぎ以外の種目で、水中からスタートをする場合は招集所で意思表示をし、ご自分のレーンから入ってください。(サイドレーンからの入水は禁止)。審判長の笛の合図で速やかに入水し、少なくとも片方の手でスターティンググリップを持ち、両足をプール壁につけてください。

< プールからの退水方法 >

- (1) 個人種目では、
 - ① 50m種目：次の泳者がゴールするまでに、競技役員の指示に従って、速やかに横へ移動しプールから上がってください。
 - ② 100m・200m種目：ゴールした後タッチ板から離れた位置でレーンロープにつかまり、次の組がスタートした後、競技役員の指示に従って、プールから上がってください。リレー種目では、
 - ① 第1、第2、第3泳者：競技役員の指示に従いプールから上がってください。
 - ② 第4泳者：次の組がスタートした後にプールから上がってください。
- (2) 1～5レーンの泳者は1レーン横から、6～10レーンの泳者は10レーン横から上がってください（横へ移動して退水）。
競技役員から指示があった場合は、その指示に従ってください。
レーンを移動する時は、タッチ板に触れないように注意してください。

9. リレー種目

- (1) リレーオーダーを変更する場合（1回のみ）は、所定用紙に必要事項を記入のうえ、「リレーエントリー確認票」と一緒に下記締切時間までにインフォメーションデスクに提出し、「出場票」を受け取ってください。
 ※ 同封の「リレーエントリー確認票」でオーダーを確認してください。
 ※ 種目、年齢区分の変更はできません。
 ※ 同一リレー種目には、年齢区分にかかわらず1人1回しか出場できません。
 ※ オーダー変更は、その競技当日のみ受け付けます。
 ※ オーダー変更締め切り後の泳者および泳者順序の変更は認められません。
- (2) 今大会のリレー種目は組・レーンが事前に確定しています。オーダー変更をしない場合は、直接招集所へお集まりください。インフォメーションデスクでの出場申告は必要ありません。
- (3) 招集所へは「IDカード」・「リレーエントリー確認票」（オーダー変更をしたチームは「出場票」）を持参のうえ、4名揃ってお集まりください。
 4名揃っていないと招集を受けることができません。
- (4) リレーの第2泳者以降で水中からのスタートを希望するチームは、インフォメーションデスクにて指定の申告用紙で申告または招集所で役員へ申し出てください。申告がなく水中からスタートした場合は、記録が公認にならない場合があります。
 ※ 第2泳者以降が水中からスタートを行うことを認めているのは、国内ルールです。世界記録の突破を目指しているチームの第2泳者以降は、スタート台上またはプールデッキからスタートを行ってください。
- (5) 「リレーエントリー確認票」・「出場票」を紛失および忘れた場合は、インフォメーションデスクにて再発行してください。再発行料として1種目につき500円必要です。
- (6) リレーオーダー変更届提出締切時間

締 切 時 間			
10/3（土）	No. 4	4×50mフリーリレー	12:00
10/4（日）		ザ・ファミリーリレー	10:15
	No.8	4×50mメドレーリレー	10:45

10. 表彰／記録

- (1) 出場選手全員に公認記録証および参加賞を授与します。
(チーム受付時にチームごとに渡しますので、チームの代表者または代理の方が「チーム受付票」を大会期間中にチーム受付まで持参してください。)
- (2) 各種目の年齢区分ごとに、個人種目上位8位まで、リレー種目は上位3位までにメダルを授与します。入賞された方は、表彰コーナー横にあるメダル引換証発行機で【メダル引換証】を発行し、表彰コーナーへ提出し、受領サインをして受け取ってください。
メダルの受け渡し時間は各日とも、その日の競技終了20分後までとします。

<メダルの受け取り方が変わりました！>

メダルの受け取り方が変わりました。皆様のご協力をお願いします。

- ① 表彰コーナーの横に設置されている【メダル引換証発行機】で、IDカードのQRコードをかざしてメダル引換証を印刷する。
- ② 表彰コーナーへメダル引換証を提出し、メダルを受け取る。
- ③ メダルを受け取ったら、メダル引換証に受領サインをする。

※ メダル引換証には、QRコードをかざした時点で獲得しているメダルの一覧が印字されます。リレー種目は、チームにまとめてではなく、各泳者のメダル引換証に印字されます。

※ メダル引換証は該当種目につき1度しか発行できません。紛失しないように注意してください。

- (3) 各種目全ての組の競技終了後、約1時間後にその種目の年齢区別のランキングを公式掲示板に掲示します。この掲示後、直ちに表彰コーナーでメダルをお渡しします。
なお、本協会ホームページにも各種目全ての組の終了後、その種目のランキングを掲載します。
- (4) マスターズ水泳日本記録を突破した選手およびリレーチームには「日本新記録樹立証」を、国際水泳連盟(FINA)認定のマスターズ水泳世界記録を突破した選手およびリレーチームには「世界記録突破証」を授与します。
- (5) 世界記録を突破した選手およびリレーチームは、「世界記録突破証」授与の表彰を行います。世界記録を突破した競技終了後の表彰時間に行います。役員より指定された時間に本部席にお越しください。
- (6) 日本記録を樹立した選手およびリレーチームは、「日本新記録樹立証」授与の表彰をただちにプールサイドで行います。競技役員の指示に従ってください。
- (7) ご協賛各社より、特別賞が贈られます。

	提供	提供品
<<リレー1位賞>> ※各種目各年齢区分1位チーム(4名)	株式会社永谷園	商品詰め合わせ
<<日本新記録樹立賞>>	株式会社モスフードサービス	モスバーガーお食事券
	株式会社デザート	記念品
<<世界記録突破賞>>	株式会社モスフードサービス	モスバーガーお食事券
	株式会社デザート	記念品
	日本水産株式会社	記念品

1 1. 申告が必要な方

大会参加にあたって、以下の項目に該当する方は「出場申告用紙」にて出場種目開始予定時間1時間前までに指定場所への申告が必要です。

- ① **世界記録に挑戦する方（申告場所：インフォメーションデスク）**
※ 世界記録に挑戦する方は、下記く世界記録の申請および日本記録・世界記録該当者の着用水着について>を確認してください。
- ② **テープ等をされる方（申告場所：インフォメーションデスク）**
※ 本来テープ等は認められませんが、やむを得ず使用の承認を受ける必要のある方は使用状況を確認します。実際の泳ぐ際のテーピングを施した状態で確認を受けてください。指や関節を固定するテーピング、筋肉を補強するキネシオテープ等、申告を行っても許可できない場合がありますので注意してください。
- ③ **障がいの認定を受けている方で競技規則違反になる可能性のある方（申告場所：インフォメーションデスク）**
※ エントリー時に申告している方は、再度申告の必要はありません。
- ④ **出場に介助が必要な方（申告場所：インフォメーションデスク）**
※ チームから介助者を帯同してください。
その際、介助者は招集席からスタート席まで付くことはできますが、スタートの介助はできません（一緒に水中に入ることは不可）。ゴール後は役員の指示を優先し介助してください。
- ⑤ **リレーの第2泳者以降が水中からスタートするチーム（申告場所：インフォメーションデスクまたは招集時に招集所）**
※ 世界記録に挑戦するチームの第2泳者以降が水中からスタートした場合、世界記録を突破しても世界記録の公認はされません。詳細は、P11「9. リレー種目（4）」を確認してください。

< 世界記録の申請および日本記録・世界記録該当者の着用水着について >

世界記録の突破が予想される選手およびチームは、出場するレースの1時間前までに規定用紙に必要事項を記入のうえ、インフォメーションデスクに必ず申告してください。国際水泳連盟（FINA）が認定している世界記録を突破した場合、その記録をFINAへ世界記録としての公認を申請します。また世界記録を突破された場合、泳者の生年月日を証明する「パスポートのコピーまたは住民票のコピー（3ヶ月以内のもの）」が必要となりますので準備してください。

世界記録のFINAへの申請にはFINA承認水着の着用が必要です。世界記録を突破する可能性がある選手は、FINA承認マーク付き水着の着用をお願いします。競技終了後、水着着用の写真を撮影します。

日本記録についてもFINA承認水着の着用が必要です。レース前およびレース終了後FINA承認水着の確認をします。

FINA承認水着を着用していない選手の記録は新記録としては認められません。

水着規定についての詳細は、[（一社）日本マスタース水泳協会ホームページ](#)をご覧ください。

< 異議申し立てについて >

異議申し立て（抗議書の提出）は、チームの責任者が行ってください。

競技開始前にわかった事柄については、その競技の出発合図の前までに、競技の失格内容や状況等に異議のある時は、そのレース終了後30分以内に抗議書に内容を記入し、**抗議料5,000円**を添えてインフォメーションデスクに提出してください。抗議書の内容を大会総務で検討し裁定します。また、**抗議内容が承認された場合は抗議料を返金しますが、抗議内容が却下された場合は抗議料を返金しません。**その他、違反内容の問合せについては、選手本人からでも可能です。規定用紙に記入のうえ、インフォメーションデスクにお申し出ください。

1 2. 施設使用上の注意

<開場時の注意>

- (1) 選手および付添者の入退場は、会場2階正面入口より行います。入退場時に「IDカード・付添票」を提示してください。提示のない場合は入場できません。
- (2) 開場時チーム関係者が場所取りのために会場内を走るのは大変危険です。思わぬ転倒事故につながる恐れがありますので、絶対におやめください。
- (3) 前日から入場口に並ぶことはできません。(当日の朝5時以降)

<施設使用上の注意>

- (1) 観覧席等は、各チーム譲り合って利用してください。毛布・シート・荷物等による観覧席の場所取り(イスの確保)は禁止です。イスの上や横に「チーム名入りの紙等」「小荷物」等を置いている場合は、場所取りと判断します。この場合は、会場係が注意しますので指示に従ってください。ポールによるのぼり旗(チーム旗)は、禁止とします。会場内では、警備員・競技役員の指示に従ってください。
- (2) 観覧席の最前列は転落防止のため使用禁止とします。最前列には入らないでください。
- (3) 更衣は必ず更衣室で行ってください。また、プールサイド・更衣室以外を水着で通行することも禁止します。
- (4) 更衣室のロッカーは、数に限りがあるため、更衣室では更衣のみの利用となります。ロッカーは貴重品保管用として使用します。更衣後の荷物等は各自で管理をお願いします。貴重品保管用ロッカーを使用希望の方は、別紙「貴重品保管用ロッカーのご案内」を確認のうえ、申し込んでください。盗難等があっても一切責任は負えません。最近特に、各競技場における盗難事故が多発していますので注意してください。また、ご使用以外のロッカーに荷物が挟まってしまっても、開錠はできませんので、注意してください。
- (5) 館内で撮影を希望する場合は、撮影許可証が必要です。別紙「撮影許可申請書の提出について」を確認のうえ、申し込んでください。
- (6) プールサイド、更衣室は、**はきもの厳禁**です。また、飲食もできませんので、観覧席・ロビーでお願いします。
- (7) 館内の通路は水にぬれると滑りやすくなります。十分注意してください。
- (8) マスターズスイマーとして、マナーを守り館内をきれいに利用しましょう。ごみ等は、各自お持ち帰りください。
- (9) 以下のことは禁止します。
 - ① 火気の使用
 - ② 喫煙(喫煙は指定の場所のみ)
 - ③ 会場内外でのテープ類、くぎ、画びょう等の使用
 - ④ ビン類、カン類、アルコール類およびチューインガム等の会場内への持ち込み
 - ⑤ 会場内電源を使用しての電気機器の充電

※ 会場利用には、P 4・5「3. 会場案内図」を参照してください。

13. 健康管理／その他

<健康管理>

- (1) 大会中の健康管理は本人の責任とし、自分の体調には十分留意してください。
- (2) 会場内で、ケガや体調が悪くなった場合は、医務室にて応急処置を行います。医務室は更衣室からプールへ向かう廊下右側、救護席は本部席報道席横です。
- (3) 当日、ご自分の体調に不安を感じたら棄権してください。また、仲間の方も棄権を勧めてください。特にリレー種目では1人の選手が体調不良の場合、仲間が棄権を勧めることが大切です。
- (4) 別紙「レース前の安全確認」は必ず選手全員が確認してください。
- (5) マスターズキーワード9の実践をお願いします。
- (6) 大会期間中、大会医務委員により出場停止の勧告が下された場合は、その指示に従ってください。

<その他>

- (1) 大会期間中は忘れ物のないように毎日確認してください。忘れ物は、2階大会受付にて大会期間中は保管していますが、大会終了後1週間で廃棄処分します。
- (2) お申込み時およびIDカードにご記入の大会当日緊急時の連絡先については、事故・怪我の発生など万が一の際に実行委員会で使用します。これらの目的以外で使用することはありません。チーム責任者の方も下記のとおり、準備をお願いします。
 - ① 責任者が会場へ同行される場合
出場者全員の緊急時の連絡先を把握し持参してください。
 - ② 責任者が会場へ同行されない場合
大会当日、緊急時の連絡先についての連絡をした際に伝えられるよう準備してください。※ 緊急時の連絡先とは、選手のご家族等に急を要する連絡の取れる電話番号のことです。
- (3) 大会会場内にて、主催者の許可なく営利活動や販促物等の配布、集客活動などを行うことは禁止します。
- (4) 大会当日、社会情勢ならびに天変地異の不可抗力により中止になった場合は、「参加賞」「プログラム（申込み分）」はチームへお渡ししますが、エントリー料は返金できません。
- (5) 個人情報ならびに肖像の取り扱いについて
本大会にあたり取得した個人情報ならびに肖像の取り扱いについては以下のとおりです。
 - ① 個人情報
 - ・ プログラム、ランキング作成を含む競技会運営に使用します。
 - ・ 競技結果としてホームページ、マスターズニュース等の媒体に掲載します。
 - ② 肖像
 - ・ 大会報告としてホームページ、マスターズニュース等の媒体に使用します。
 - ・ マスターズ水泳の普及活動のために使用します。
- (6) 競技会において、参加選手または関係者等が私的に撮影した動画や画像をYouTube等のWEBサイトやその他の公な場所に公開するためには、必ず各権利者の許諾を公開者が受けるようお願いいたします。また、会場BGMをそのまま使用すると著作権の侵害となりますので注意してください。

14. イベント

<受付>

*各イベントの受付は開始時間の15分前からサブプール内イベント受付にて行います。必ずIDカードを持参し、受付してください。受付終了後、リストバンドをお渡しします。リストバンドはその場で手首に着けてください。イベント終了後に取らせていただきます。

<記念写真撮影会（有料）>

泳法研究会、ターン実践教室、マスターズ水泳教室にご参加いただいた皆さまを対象にイベント終了後、プロカメラマンによる講師との記念写真撮影会をおこないます。この機会に是非ご参加ください。撮った写真は、後日ご自宅へ郵送します。

1枚 1,000円（送料/税込）・・・写真には選手のサインが入ります。

<プレゼント>

泳法研究会、ターン実践教室、マスターズ水泳教室にご参加いただいた皆さまには提供の協賛各社より抽選で素敵なプレゼントがあたります。

<フレンドリー・パーティーにご参加の皆さまへ>

日 時：10月3日（土） 18:00～20:00（開場17:30～）
会 場：千葉工業大学 新習志野キャンパス7号館 学生食堂（水泳場より徒歩15分）
アクセス：水泳場より無料シャトルバスを運行いたします。ぜひご利用ください。

★水泳場前 17:00より運行予定

- (1) 受付時間になりましたら、パーティー会場に直接お越しください。
- (2) 入場される際には同封してありますチケットが必要です。当日チケットを紛失および忘れた場合はパーティー会場入口にあります受付までお申し出ください。
- (3) パーティーは着席、ビュッフェ形式となります。
- (4) ラフな服装でお越しください。
- (5) 会場内は全面禁煙となっております。禁煙にご協力ください。
- (6) ロッカーキーの返却等は、パーティーにご参加の前に必ずお済ませください。

★フレンドリーパーティーと一部イベントの追加募集をいたします★

大会当日、定員に満たないクラスは当日の参加申込を受け付けております。

詳しくはサブプール内イベント受付までお越しください。

※当日申し込みで、イベントのみ参加される方は必ず健康誓約書を提出してください。

<イベント追加申込について>

受付期間：二次要項到着～9月18日（金）

申込方法：申込用紙に必要事項をご記入のうえ、イベント事務局へFAX（03-3784-7039）

申込クラス：定員に空きのあるクラスのみ、**先着順で受付**いたします。受付確認後、確認書兼ご請求書をFAXにてお送りいたしますので、お振り込みをお願いいたします。

受付終了クラス：タ1-1/タ1-2/タ2-3

<IDカードについて>

イベント参加IDカードは二次要項発送前までに申込を完了した方のみにお送りしております。

追加募集でお申し込みいただきました方には申込が完了次第、順次お送りいたします。

WSF 2015 スケジュール

1日目 スケジュール (3日・土)					2日目 スケジュール (4日・日)				
時間	メインプール	サブプールA	サブプールB	その他	時間	メインプール	サブプールA	サブプールB	その他
8:00	開場 8:00				8:00	開場 8:00			
8:30	W-UP 8:05~9:15 チームリーダーミーティング 8:45				8:30	W-UP 8:05~9:15			
9:00		9:15-9:45			9:00	競技開始 9:30 200m 個人メドレー	9:15-10:15	9:15-10:15	
9:30	競技開始 9:30 100m 自由形 9:30~	泳1-背1	9:45-10:15		9:30	9:30~	リレーイベント		
10:00		10:15-10:45	泳1-バ1		10:00	100m 背泳ぎ			
10:30		泳1-平1			10:30	11:00~	10:40-11:10 泳2-自2		
11:00		11:00-11:30	11:00-11:40		11:00			11:10-11:40	
11:30	50m バタフライ 11:23~	タ1-1	マーA		11:30		11:40-12:20		泳2-平3
12:00	12:10-13:10 開会式				12:00	12:15-12:45 ファミリーリレー& ファッションショー	マーC		11:50-12:20 タ2-3
12:30					12:30	4x50m メドレーリレー 12:45~	12:30-13:00		
13:00	100m 平泳ぎ 13:10~	13:20-13:50			13:00	50m 平泳ぎ 13:17~	泳2-バ2		
13:30		泳1-背2			13:30		13:15-13:45	13:15-13:55	
14:00		14:00-14:30	14:00-14:40		14:00	50m 自由形 14:38~	タ2-4	マーD	
14:30	4x50m フリーリレー 14:39~	タ1-2	マーB		14:30		14:00-14:30		
15:00		14:40-15:10			15:00		泳2-バ3		14:30-15:00
15:30	50m 背泳ぎ 15:18~	泳1-平2	15:10-15:40		15:30		15:00-15:30		泳2-背3
16:00			泳1-自1		16:00	100m バタフライ 16:30~	泳2-自3		
16:30					16:30	競技終了予定 17:00			
17:00	競技終了予定 17:00				17:00	閉館予定 17:30			
17:30	閉館予定 17:30			17:30-開場 フレンドリーパーティー	17:30				
18:00					18:00				
19:00					19:00				
20:00					20:00				

15. 協賛企業ブース出店のご案内

★アリーナ ショップ 提供：株式会社デサント

FINA承認のレース用水着や練習用タフスーツを、お買い得な価格で多数ご用意。Tシャツ・短パン・スウェット上下等、日常のトレーニングシーンを彩るウェアも多数取り揃えてお待ちしております。お早目に売り場へお越しください！また、2日目のアリーナファッションショーにご協力頂けるモデルさんをブースにて募集しております。皆様のご応募お待ちしております！

★スポーツジュエン 提供：株式会社スポーツ寿苑

上野・アメ横でおなじみのスポーツジュエンです。あらゆるスイマーに満足して頂ける豊富な品揃えと経験豊かなスタッフが皆様のご来店をお待ちいたしております。毎回大好評のスポーツウェアを中心にアメ横価格にて販売いたします。お早めにジュエンブースへ！

★日本ビーエフ 提供：日本ビーエフ株式会社

日本ビーエフでは、酵素を含む「ピオストラス」を中心に販売しています。今年も骨密度測定を行います！是非ブースにお越しください。

★SPORTS EPA(スポーツ EPA) 提供：日本水産株式会社

EPA(エイコサペンタエン酸)には持久力向上、酸欠防止、疲労軽減、効果的なダイエットなどの様々な効果があります。そんなEPAを配合したサプリメントをブースにてご紹介しております。

特典1：ご希望の方に、EPA配合ゼリードリンクを差し上げます。

特典2：ブースにてご自身の血管年齢を測定いただけます。

(測定器の台数に限りがあり、希望者多数の場合、先着順となります)

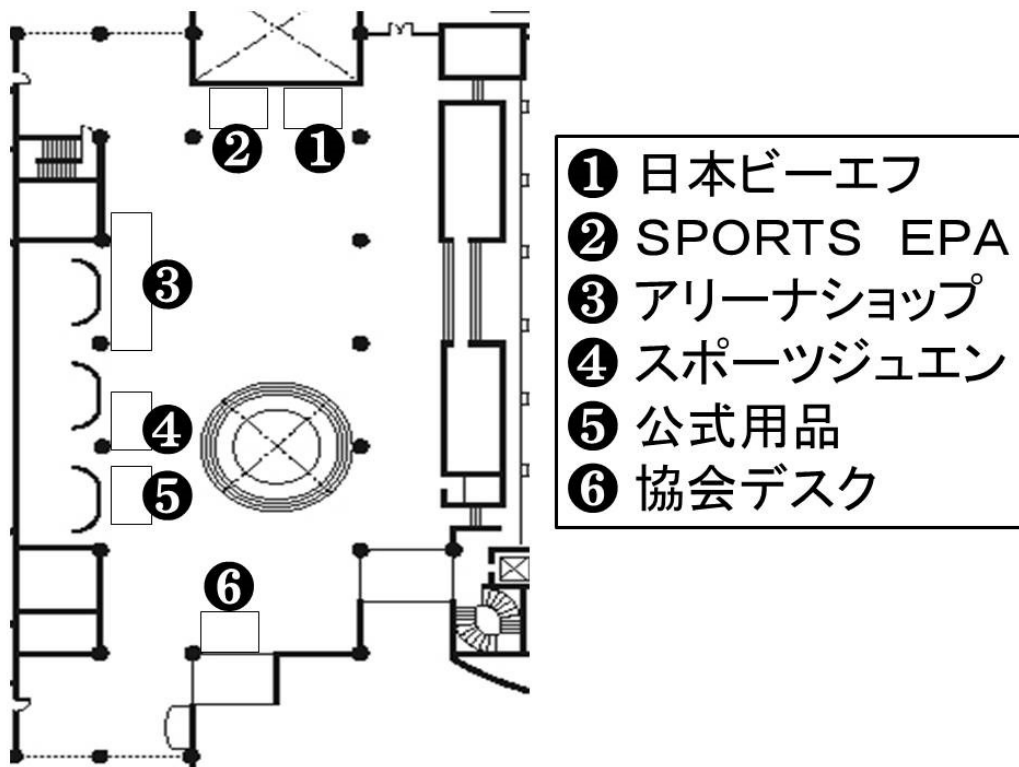
是非、お立ち寄り下さい。

★一般社団法人日本マスターズ水泳協会

日本マスターズ水泳協会の競技委員によるマスターズ水泳の競技ルールの説明などの“よろず相談コーナー”です。お気軽にお立ち寄りください。

*ウーマンズ・スイム・フェスティバル2015公式用品ブースも出店いたします。

【敬称略・順不同】



撮影許可申請書の提出について

近年、各大会におきまして選手を不当な目的で盗撮する事件が頻繁におきています。特に最近はマスコミでも報道されているように赤外線カメラを使用するなど手口も巧妙かつ悪質となっているケースが多くみられます。こうした不祥事を防止するために、本大会におきましては、撮影許可の申請を行わない者はビデオ、カメラ、携帯電話等での撮影を禁止することにしました。

つきましては貴チームの関係者で、本来の目的による撮影を希望する方は、下記をお読みのうえ、撮影許可申請書に必要事項を記入し、撮影許可申請デスク（2階大会受付）に提出してください。

記

- ・ 本来の目的による撮影以外には発行することはできない。
 - ・ 撮影許可を証明するゼッケンを着用して撮影することを条件とする。
 - ・ 撮影許可申請書と引き換えに許可を証明するゼッケンを貸し出す。
 - ・ 撮影許可申請書は、大会実行委員会発行のものを各チームでコピーして使用すること。
 - ・ 各チームで撮影許可申請書発行簿を作成し、申請状況を把握すること。（書式は各チームによる）
 - ・ 撮影許可申請書を提出した場合であっても、メインプールアリーナ内およびサブプール（観覧席含む）での撮影は一切禁止とする。
- また、赤外線フィルター・赤外線装置を使用しての撮影は禁止する。なお、機材や映像の点検をさせていただきますことを撮影許可の条件とする。
- ・ ゼッケンは撮影許可申請デスクに大会終了までに返却すること。
 - ・ 返却の際、返却確認書を受け取り、大会終了後1ヶ月の間保管すること。
 - ・ 返却なき場合、紛失・破損・汚損等の場合は、実費として2,000円を徴収する。
 - ・ ゼッケンの申請者以外への貸し借りは固く禁止する。必ず申請者本人が返却すること。
 - ・ 私的に撮影した動画や画像をYouTube等のWEBサイトやその他の公な場所に公開するためには、必ず各権利者の許諾を公開者が受ける必要がある。また、会場BGMをそのまま使用すると著作権侵害となるので注意すること。
- 以上

きりとり

<WSF 2015>

No. _____

撮影許可申請書

使用日：2015年10月 日

氏 名			
	<input type="checkbox"/> 関係	コーチ・選手・家族・親戚・その他（ ）	
チームNo	—	チーム名	
住 所			
電 話 番 号			
機 種	ビデオ ・ 携帯電話 カメラ ・ タブレット	機 種 名	

使用後は、大会終了日までに必ず返却します。

責任者署名 _____ 印

コピーして使用してください

貴重品保管用ロッカーのご案内

貴重品保管用のロッカーとして、1日1ヶ所のロッカーの鍵を貸し出します。ご希望の方は下記の「貴重品ロッカー使用申請書」に必要事項を記入のうえ、大会受付に提出してください。ロッカーは数に限りがありますので、お使いいただけない場合があります。

使用の際は下記の事項に従ってください。

- ・ ロッカーキーの保証金として2,000円お預かりします。2,000円はロッカーキーの返却時にお返しします。
- ・ 貴重品保管用ロッカーは使用申請した方のみ利用できます。
- ・ 競技終了後ただちに返却してください。**必ず申請者本人が返却してください。**
- ・ 大会当日にロッカーキーの返却がない場合は、保証金は返却しません。また、紛失・破損の場合は、5,000円をお支払いいただきます。
- ・ ロッカーキーは2日間使用される場合も毎日必ず返却してください。
なお、返却の際は必ずロッカーを忘れずに施錠し、返却してください。
- ・ つり銭はございません。保証金は必ず1,000円札2枚を用意してください。
貴重品保管用ロッカー設置場所：指定ロッカーを利用してください。
更衣室は更衣のみとし、更衣後の荷物はロッカーの上部や更衣室の床には一切置けません。状況によっては会場係が撤去します。

----- きりとり -----

<WSF 2015>

貴重品ロッカー使用申請書

主催者記入欄		
	10/3 (土)	10月4日 (日)
ロッカーNo.		

※太枠内を必ず記入のこと。

氏 名			
チ ャ ム 名			
住 所			
電 話 番 号	クラブ・自宅・会社	日中連絡先	

ロッカーのカギは使用後必ず毎日返却します。

責任者署名 _____ 印

付 添 票 に つ い て

近年、各競技会におきまして盗難が多発しています。盗難防止のため一般の観覧者の入場は一切お断りしています。今大会では選手にはIDカード（本人の写真を貼付のうえ持参すること）、役員には競技役員章、引率・応援者用に付添票を1枚同封しています。同封の付添票では不足の場合（引率・応援者分として）は、チーム責任者の管理のもと、下記にチーム名・チームID・チーム責任者名を記入、捺印のうえ、必要な方にお渡しく下さい。当日入口前に設置している入場チェックデスクへ下記用紙をご持参いただければ付添票をお渡しします。記入のない場合は入場できませんので、引率・応援者の方にお知らせくださいますようお願いいたします。

以上

----- きりとり -----

<WSF2015>

No. _____

引率・応援者入場受付用紙

2015年10月 日

お 名 前	
ご 住 所	
電 話 番 号	
応援する選手のお名前	
応援する選手との関係	コーチ・家族・親族・友人・その他（ ）

チーム責任者記載欄

チ ャ ム N o .	—
チ ャ ム 名	
チーム責任者署名	印 ※必ず捺印してください

リレーオーダー変更届

(個人種目に全員がエントリーしていなければなりません) ※ファミリーリレーを除く

変更

大会名	ウーマンズ・スイム・フェスティバル2015		
期日	2015. 10.	会場	千葉県国際総合水泳場

チームNo.	0	チーム略称	
申込責任者		エントリー タイム	分 秒

出場種目		
プログラムNo	組	レーン
	女子	男子
	4 × 25m	4 × 100m
	4 × 50m	4 × 200m
		フリーリレー
		メドレーリレー
		ファミリー リレー

第1泳者		—	<暦年齢>
	<登録者シール貼付可>		歳
第2泳者		—	<暦年齢>
	<登録者シール貼付可>		歳
第3泳者		—	<暦年齢>
	<登録者シール貼付可>		歳
第4泳者		—	<暦年齢>
	<登録者シール貼付可>		歳

リレー区分	119歳 以下	120~ 159歳	160~ 199歳	200~ 239歳	240~ 279歳	280~ 319歳	320~ 359歳	360~ 399歳
	合計 年齢							歳

自動計時	分	秒
手動計時	分	秒
記録	分	秒

※網掛け箇所以外全て記入してください。

(一社)日本マスターズ水泳協会

※コピーしてお使いください(A4サイズ 白統一 裏紙不可)。

ウーマンズ・スイム・フェスティバル2015
申告を必要とする方へ

申告日： 2015 年 10 月 日

出場申告用紙

チーム名		年齢	登録番号																				
フリガナ			チームID	個人ID																			
氏名		歳																		-			

① 出場にあたって申告が必要な項目（口にチェックをしてください）

- テープ等を使用する（大会当日審判長の確認が必要です）
- 認定された障がいがある（競技規則に抵触し、失格判定に影響する場合）
- 出場に介助が必要
- リレーの第2泳者以降が水中スタートする
- その他

※ 詳細な申告内容は ②申告内容 に記入すること。

② 申告内容

③ 出場種目

	プログラム	種目	組・レーン	
1	No.	m	組	レーン
2	No.	m	組	レーン
3	No.	m	組	レーン
4	No.	m	組	レーン
5	No.	m	組	レーン
6	No.	m	組	レーン

※ 大会のお申込みの際に申告する方は組・レーンは空白で提出してください。

※ 大会当日申告する方は組・レーンまで記入のうえ、提出してください。

受付者		審判長			
-----	--	-----	--	--	--

◆参加者の皆さんへ必ずお渡しいただくかご一読ください

(公財) 日本水泳連盟医事・科学委員会
日本水泳ドクター会議
(一社) 日本マスターズ水泳協会

事故が起こってからでは遅すぎる・・

「レース前の安全確認」

近年、マスターズ水泳での重大事故が見られます。選手の過信や無理から起こっています。健康な人でも、体調は日によって違うものです。睡眠不足、二日酔い、風邪ひきなどがあるとなおさら。泳ぐ前には身体の調子を自分で確かめましょう。そして、ちょっとでもおかしいと感じたら、迷わず棄権しましょう。以下の項目に1つでも当てはまる場合は、事故が起こってもおかしくありません。棄権をお勧めします。マスターズ人生を長く続けるために！

<大会までの体調は大丈夫ですか？>

1. 定期的な練習を必ずしましょう。練習をせずいきなり大会に出場すると思わぬ事故が待っています。日頃の練習あってこそ楽しいレースができます。
2. 特に風邪、睡眠不足、二日酔い、疲労には気をつけて規則正しい生活を心がけてください。

<レース前に守っていただきたいこと！>

1. アルコールは禁物。前日飲み過ぎると血液の濃度が高くなり、普段よりレース中の心拍数と血圧が上がります。また、血液が濃くなり時には障害や事故が起こります。
2. 睡眠不足も同じこと。まずはベストの体調で出場してこそ、楽しくそしてベストタイムにつながります。
3. 事故予防標語「マスターズキーワード9」の実践をお願いします。

<レース当日の体調確認>


1. 準備体操・ウォーミングアップは、十分に。
2. タイム、順位にこだわらず、マイペースで無理せず泳ぎましょう。
3. もし体調が悪い時は、棄権しましょう。
4. レースが終わった後も、必ずクーリングダウン。水に体を浮かせ、ゆっくり泳ぎましょう。
5. 水分不足に注意。長い時間屋内プールにいると、結構汗をかいているものです。こまめに水分をとりましょう。

<こんな時は要注意！>

◎呼吸が苦しい、胸が苦しいとか痛い、疲労感（体がだるい）、めまい吐き気、筋肉・関節の痛み等がある時は、無理せずレース前に必ず医務室でドクターに相談し棄権してください。

<安全なスタートを！>

◎マスターズ水泳のスタートは、①スタート台上、②プールデッキ、③水中からのスタートが許されています。初めて競技に出場する選手や飛込みの練習をしていない選手は、安全面から、プールデッキや水中からのスタートを勧めます。安全な飛込みを理解のうえ、出場をお願いします。

「 医務室」は、

更衣室からメインプールへ向かう廊下右側にあります。

ドクターおよび看護師が、待機しておられます。当日の体調相談もOKです。

ウーマンズ・スイム・フェスティバル2015 イベント参加 追加申込用紙

- ① イベントに参加ご希望の方は下記に必要事項をご記入の上、FAXにてイベント事務局にお申し込みください。なお、この用紙はコピーしてお使いください。
- ② 先着順にて受付いたします。なお、申し込みイベント数の制限はございません。※申込終了クラス：タ1-1/タ1-2/タ2-3
- ④ 受付確認後、請求書をFAXにてお送りいたします。期日までに請求書記載の口座へお振り込みをお願い致します。
- ⑤ 当選者は個人、チーム問わずその権利を他人に譲渡することはできません。

チーム名	チーム番号	申込責任者	
住所	TEL	FAX	

※水泳競技大会申込者は必ず「競技会参加」に「○」印を記入してください。

No.	参加者氏名	暦年齢	競技会参加	フレンドリー パーティー	泳法研究会・ターン実践教室・マスターズ水泳教室の中から		
					第1希望	第2希望	第3希望
例	協会 花子	50	○	○	泳2-ババ3	タ1-2	マーB
1							
2							
3							
4							
5							
6							
7							
8							
9							
10							

